



ESTADO DE FLUJOS DE EFECTIVO

HUEYPOXTLA 0117

DEL 1 DE ENERO AL 31 DE MARZO DE 2026

CONCEPTO	MES ACTUAL	MES ANTERIOR
Flujos de Efectivo de las Actividades de Operación		
Origen		
Impuestos	4,940,974.62	4,437,063.96
Cuotas y Aportaciones de Seguridad Social		
Contribución de Mejoras	8,119,570.75	7,037,064.43
Derechos	1,807,703.23	759,074.58
Productos	42,836.00	23,986.00
Aprovechamientos		
Ingresos por Ventas de Bienes y Prestación de Servicios	56,132,170.34	36,785,044.12
Participaciones, Aportaciones, Convenios, Incentivos Derivados de la Colaboración Fiscal y Fondos Distintos de Aportaciones		
Transferencias, Asignaciones, Subsidios y Subvenciones, y Pensiones y Jubilaciones		
Otros Orígenes de Operación	250,000.00	370,534.73
TOTAL	72,177,673.52	48,412,767.82
Aplicación		
Servicios Personales	17,685,449.28	11,652,036.26
Materiales y Suministros	3,076,436.44	1,535,300.11
Servicios Generales	8,123,636.35	3,769,570.46
Transferencias Internas y Asignaciones al Sector Público		
Transferencias al Resto del Sector Público		
Subsidios y Subvenciones		
Ayuda Sociales	8,541,555.88	5,865,653.29
Pensiones y Jubilaciones	455,365.57	179,600.00
Transferencias a Fideicomisos, Mandatos y Contratos Análogos		
Transferencias a la Seguridad Social		
Donativos		
Transferencias al Exterior		
Participaciones		
Aportaciones		
Convenios		
Otras Aplicaciones de Operación	480,977.51	433,950.01
TOTAL	38,363,321.03	23,436,110.13
Flujos Netos de Efectivo por Actividades de Operación	33,814,352.49	25,976,657.69
Flujos de Efectivo de las Actividades de Inversión		
Origen		
Bienes Inmuebles, Infraestructura y Construcciones en Proceso	16,679,193.62	18,502,195.34
Bienes Muebles		
Otros Orígenes de Inversión		
TOTAL	16,679,193.62	18,502,195.34





ESTADO DE FLUJOS DE EFECTIVO

HUEYPOXTLA 0117

DEL 1 DE ENERO AL 31 DE MARZO DE 2026

CONCEPTO	MES ACTUAL	MES ANTERIOR
Aplicación		
Bienes Inmuebles, Infraestructuras y Construcciones en Proceso	0.00	0.00
Bienes Muebles	456,000.00	456,000.00
Otras Aplicaciones de Inversión	335,177.85	256,837.97
TOTAL	791,177.85	712,837.97
Flujos Netos de Efectivo por Actividades de Inversión	15,888,015.77	17,789,357.37
Flujos de Efectivo de las Actividades de Financiamiento		
Origen		
Endeudamiento Neto		
Interno		
Externo		
Otros Orígenes de Financiamiento	0.00	0.00
TOTAL	0.00	0.00
Aplicación		
Servicios de la Deuda		
Interno		
Externo		
Otras Aplicaciones de Financiamiento	41,804,384.57	36,123,664.70
TOTAL	-41,804,384.57	-36,123,664.70
Flujos Netos de Efectivo por Actividades de Financiamiento	7,897,983.69	7,642,350.35
Incremento / Disminución Neta en el Efectivo y Equivalentes al Efectivo	12,744,399.10	12,744,399.10
Efectivo y Equivalentes al Efectivo al Inicio del Ejercicio	20,842,382.79	20,386,749.46
Efectivo y Equivalentes al Efectivo al Final del Ejercicio		




"Bajo protesta de decir verdad declaramos que los Estados Financieros y sus notas, son razonablemente correctos y son responsabilidad del emisor"

PATRICIA ROSA ELVA BARRERA FLORES
 PRESIDENTA MUNICIPAL

L.A. JUAN GUADALUPE RAMIREZ VALQUEZ
 TESORERO MUNICIPAL

LIC. SONIA OBISPO MALDONADO
 CONTRALOR INTERNO MUNICIPAL



FECHA DE ELABORACION: 30/04/2026